

# FX B R O A D N E T **ブロードネット**

トラッキングトレード

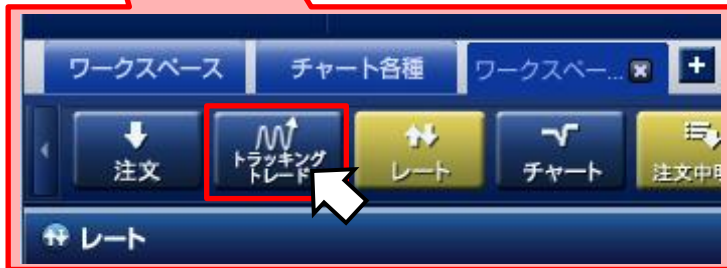
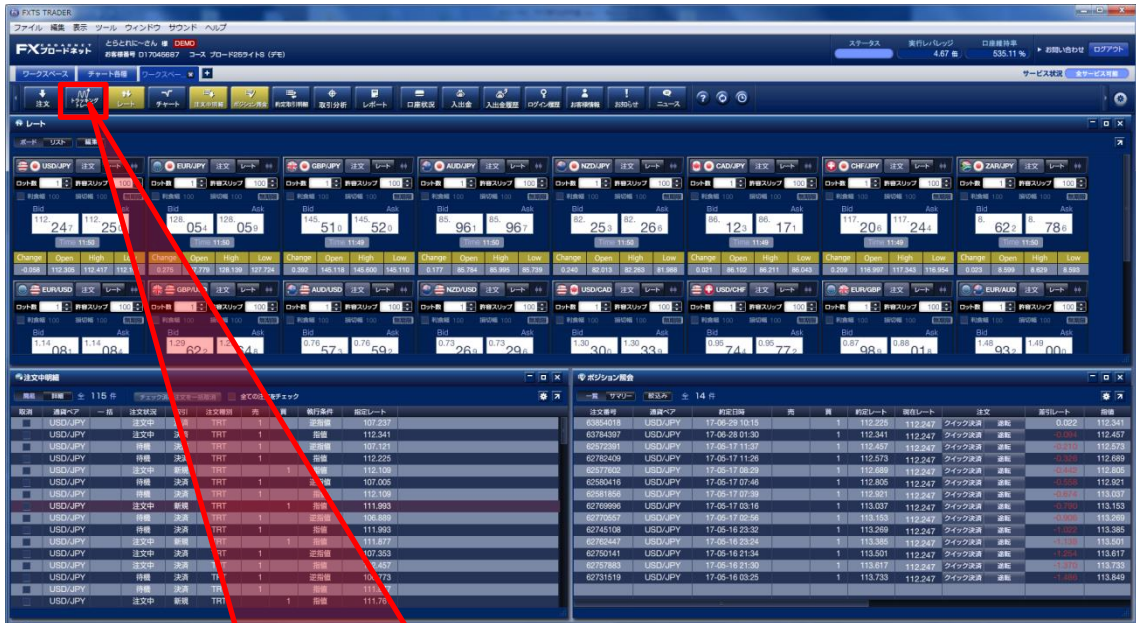
**操作説明書**

# 目次

1. 注文をする	
1-1. 注文画面を表示させる	
・ダウンロード版取引システム	・・・2
・ブラウザ版取引システム	・・・3
・タブレット版アプリ	・・・4
・Android版アプリ	・・・5
・iPhone版アプリ	・・・5
1-2. 注文を設定する	
1-2-1 ワンクリック注文で発注する	・・・6
1-2-2 ランキング設定から発注する	・・・7
1-2-3 注文設定から発注する	・・・9
2. トラッキングトレードを停止する	・・・12
3. 保有したポジションを手動で決済する	
・ダウンロード版取引システム	・・・15
・ブラウザ版取引システム	・・・16
・タブレット版アプリ	・・・17
・Android版アプリ	・・・17
・iPhone版アプリ	・・・18
4. 運用中の設定内容を確認する	・・・19
5. 注意事項	・・・20

# 1. 注文をする

## ダウンロード版取引システム



メインメニュー内の「トラッキングトレード」をクリックすると「トラッキングトレード」画面が表示されますので、「**トラッキングトレードを始める**」をクリックします。



# 1. 注文をする

## ブラウザ版取引システム

FX BROADNET とらとれにーさん様 口座残高(円) 商品名[ブロードネットS(デモ)] [金サービス可能]

経商利益 -1,663 前日経商改善 391,220 口座残高(円) 576,271

メイン画面 チャート **トラッキングトレード** 口座状況詳細 入出金サービス レポート印刷 お知らせ 各種設定 ヘルプ ログアウト

### レート情報

通貨ペア	USD/JPY	EUR/JPY	GBP/JPY	AUD/JPY	NZD/JPY	CAD/JPY	CHF/JPY	ZAR/JPY
高値	112.339	127.862	143.872	85.410	81.723	85.491	117.056	8.550
安値	112.342	127.866	143.882	85.416	81.736	85.539	117.094	8.550
約定日時	17-06-28 01:30	17-06-28 01:30	17-06-28 01:30	17-06-28 01:30	17-06-28 01:30	17-06-28 01:30	17-06-28 01:30	17-06-28 01:30

### ポジション一覧

通貨ペア	USD/JPY	EUR/JPY	GBP/JPY	AUD/JPY	NZD/JPY	CAD/JPY	CHF/JPY	ZAR/JPY
通貨ペア	USD/JPY	USD/JPY	USD/JPY	USD/JPY	USD/JPY	USD/JPY	USD/JPY	USD/JPY
注文番号	63784387	62572381	62782408	62577602	62580416	62581856	62786896	62770587
約定日時	17-06-28 01:30	17-06-28 01:30	17-06-28 01:30	17-06-28 01:30	17-06-28 01:30	17-06-28 01:30	17-06-28 01:30	17-06-28 01:30
売買	1	1	1	1	1	1	1	1
約定R	112.341	112.857	112.573	112.688	112.854	112.824	113.037	113.153
決済外円貨	2	84	84	84	84	84	84	84
スワップ	0	-24	-24	-24	-24	-24	-24	-24
決済予定損益	0	-24	-24	-24	-24	-24	-24	-24

### 注文中明細

通貨ペア	USD/JPY	EUR/JPY	GBP/JPY	AUD/JPY	NZD/JPY	CAD/JPY	CHF/JPY	ZAR/JPY
通貨ペア	USD/JPY	USD/JPY	USD/JPY	USD/JPY	USD/JPY	USD/JPY	USD/JPY	USD/JPY
注文番号	63809812	63809808	63809805	63809791	63809728	63809726	63784388	63784386
約定日時	17-06-28 01:30	17-06-28 01:30	17-06-28 01:30	17-06-28 01:30	17-06-28 01:30	17-06-28 01:30	17-06-28 01:30	17-06-28 01:30
売買	1	1	1	1	1	1	1	1
約定R	112.341	112.857	112.573	112.688	112.854	112.824	113.037	113.153
決済外円貨	2	84	84	84	84	84	84	84
スワップ	0	-24	-24	-24	-24	-24	-24	-24
決済予定損益	0	-24	-24	-24	-24	-24	-24	-24

メイン画面 チャート **トラッキングトレード** 口座状況詳細 入出金サービス レポート印刷 お知らせ 各種設定 ヘルプ ログアウト

メインメニュー内の「トラッキングトレード」をクリックしますと「トラッキングトレード」画面が表示されますので、「**トラッキングトレードを始める**」をクリックします。

## トラッキングトレード

トラッキングトレードを始める

トラッキングトレード ランキング発注

トラッキングトレードの照会・停止

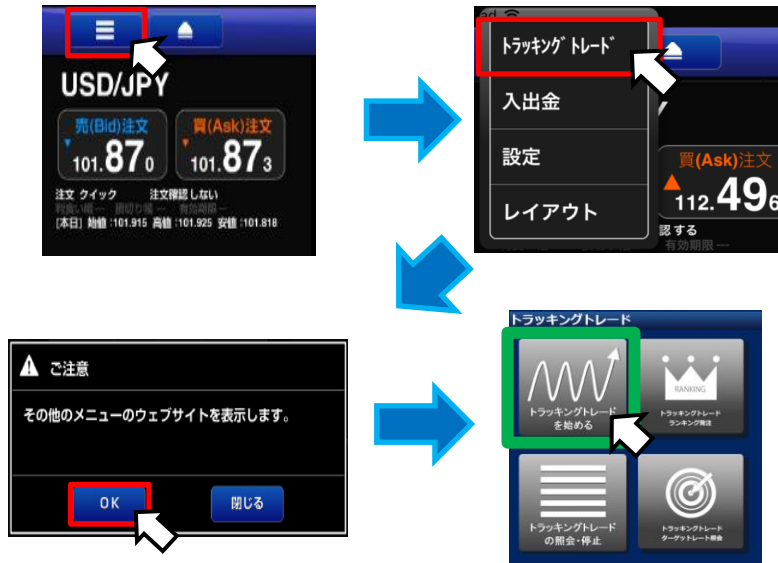
トラッキングトレード ターゲットレート照会

# 1. 注文をする

## タブレット版アプリ



画面左上部の  をタップ後、「**トラッキングトレード**」 - 「**OK**」をタップし、「**トラッキングトレードを始める**」をタップします。



画面上部に、青いバーが表示されていない場合



①画面左上部にある  マークをタップします。

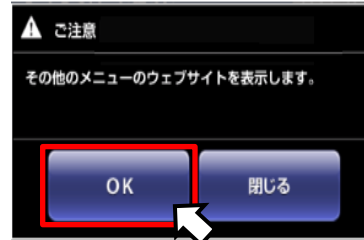


②青いバーが表示されます。

# 1. 注文をする

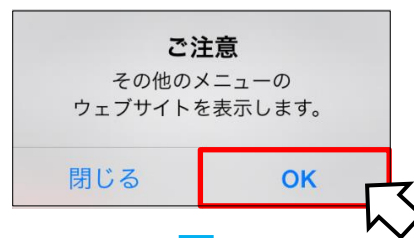
## Android版アプリ

メニュー内の「トラッキングトレード」から「**トラッキングトレードを始める**」をタップします。



## iPhone版アプリ

メニュー内の「トラッキングトレード」から「**トラッキングトレードを始める**」をタップします。



# 1. 注文をする

## 1-2 注文を設定する

### 1-2-1. ワンクリック注文で発注する

ワンクリック注文では、トラッキングトレードを運用して3ヵ月間の収益を競う「ガチンコバトル」で運用しているプレイヤーの設定や、2016年8月10日～2019年11月30日までの収益率が高い設定を簡単に運用することができます。

※ガチンコバトルとは

**トラッキングトレード ワンタッチ設定**

	売買・通貨ペア	取引数量	想定変動幅	対象資産
	買 NZドル/円	x 1ロット	500.0 pips	300,000円
	買 ユーロ/円	x 1ロット	450.0 pip	
	買 米ドル/円	x 1ロット	1000.0 pips	100,000円
	買 米ドル/円	x 1ロット	650.0 pip	
	買 米ドル/円	x 1ロット	777.0 pips	300,000円
	買 米ドル/円	x 1ロット	1150.0 pips	500,000円

注文設定

ガチンコバトルで運用しているプレイヤーの設定をワンクリックで発注することができます。

2016年8月10日～2019年11月30日まで運用して、収益率の良い設定を簡単に発注することができます。



**トラッキングトレード**

通貨ペア	NZD.JPY
ポラリティリティ参考期間	半年
想定変動幅	500.0 PIP
ポジション方向	買
対象資産	300,000 円
新規注文可能額	30,079,536 円
注文ロット/注文可能ロット	1 / 1

上記の条件で指定できる  
ポジション間隔(値幅)は10.0 PIP  
最大ポジション数は50 ポジション  
となります。  
※トラッキングトレードは新規約定毎に  
1ロットあたり20 円の手数料(新規+決済  
の手数料を新規約定時に徴収)が発生します。

設定変更 **登録**

設定内容が自動で反映されます。

「登録」ボタンをクリックすると運用が開始されます。



**トラッキングトレード**

トラッキングトレード[5]件の登録が完了しました。  
[0]件の注文は発注できませんでした。  
ポジション明細及び注文明細をご確認ください。



# 1. 注文をする

## 1-2 注文を設定する

### 1-2-2. ランキング設定から発注する

「トラッキングトレード」画面から「**トラッキングトレード ランキング発注**」をクリックします。



The image shows the 'Ranking Order' (設定別損益ランキング) settings screen. It features a table of trading pairs with various parameters. Red circles with numbers 1 through 14 point to specific elements: 1 (checkbox), 2 (currency pair), 3 (direction), 4 (amount), 5 (buy/sell), 6 (interval), 7 (max position), 8 (volatility), 9 (target profit), 10 (ROI), 11 (stop loss), 12 (stop loss), 13 (select), and 14 (order settings callout).

順位	通貨ペア	売買	注文間隔	最大 ポジション数	想定変動幅	決済損益 pips	利食回数	損切回数	必要な 新規注文可能額
97	GBPJPY	買	10.0	15	100.0	17,000.0	10	0	2,070,000
169	EURJPY	買	10.0	20	100.0	10,000.0	10	0	1,950,000
180	NZDJPY	売	15.0	33	500.0	10,464.0	973	9	1,844,700
187	EURJPY	売	30.0	20	600.0	9,705.0	590	13	1,546,000
188	NZDJPY	売	20.0	25	500.0	9,529.0	609	5	1,410,000
195	EURJPY	売	50.0	16	800.0	9,166.0	220	2	1,412,800
196	NZDJPY	売	30.0	26	800.0	9,121.0	306	0	1,843,400
198	USDJPY	売	20.0	25	500.0	9,081.0	913	18	1,667,500
201	NZDJPY	買	10.0	20	100.0	10,000.0	10	0	1,842,000
203	USDJPY	買	10.0	20	100.0	10,000.0	10	0	1,444,000

⑭ 注文設定  
お客様側で自由に設定内容を決めていただけます。  
「1-2.注文設定をする」をご覧ください。  
(9ページ参照)

自分で設定したい方はこちらから  
注文設定



# 1. 注文をする

## 1-2 注文を設定する

### 1-2-2. ランキング設定から発注する

「設定損益別ランキング」画面に記載されている項目を説明しています。

- ①**期間**： 集計する損益の期間  
(例) 期間「1ヵ月」の場合、現在から1ヵ月前までの  
値動きによって発生した損益のランキングを表示
- ②**通貨ペア**： ランキングに表示させる通貨ペア
- ③**ポジション方向**： ランキングに表示させる  
売り・買いのポジション方向
- ④**新規注文可能額**： 現時点でトラッキングトレードに使用できる金額
- ⑤**売買**： 売り・買いどちらの設定か
- ⑥**注文間隔**： 各ポジションの間隔 (pips)  
※ポジションから次のターゲットレートまでの間隔
- ⑦**最大ポジション数**： 保有できるポジション数の最大数
- ⑧**想定変動幅**： 保有したポジションが損切りされるまでの値幅
- ⑨**決済損益 (pips)**： この設定のトラッキングトレードが  
獲得している損益をpipsで表示
- ⑩**利食回数**： この設定のトラッキングトレードが利食いした回数
- ⑪**損切回数**： この設定のトラッキングトレードが損切りした回数
- ⑫**「選択」ボタン**： お好みの設定を選択するボタン
- ⑬**必要な新規注文可能額**： 設定時における必要な金額

# 1. 注文をする

## 1-2 注文を設定する

### 1-2-3. 注文設定から発注する

注文設定内の各項目についてご案内します。

トラッキングトレード <span>用語解説</span>	
① 通貨ペア	USDJPY ▼
② ボラティリティ参考期間	半年 ▼
③ 想定変動幅	500.0 PIP
④ ポジション方向	<input checked="" type="radio"/> 買 <input type="radio"/> 売
⑤ 対象資産	400000 円
⑥ 新規注文可能額	30,079,536 円
⑦ <span>テンプレート表示</span>	

- ① 通貨ペア**  
取引する通貨ペアを選択します。
- ② ボラティリティ参考期間**  
選択した期間の想定変動幅をシステムが自動で算出します。  
期間は、1 カ月、2 カ月、3 カ月、半年、1 年、のいずれかを選択できます。  
尚、入力は任意なので、不要な際は空欄を選択します。
- ③ 想定変動幅**  
システムが自動で算出した変動幅が表示、もしくは自身で変動幅を入力します。  
100 = 1 円 (例) 158.8 = 1 円 58.8 銭
- ④ ポジション方向**  
新規注文の買い・売りを選択します。  
" ※ 「安く買って、高く売る」ことを想定する際は「買い」 「高く売って、安く買う」ことを想定される際は「売り」 "
- ⑤ 対象資産**  
新規注文可能額に記載されている金額までの数値を入力します。  
トラッキングトレードで設定する対象資産は注文の条件を算出する為のものであり、  
お客様の損失を限定するものではありません。
- ⑥ 新規注文可能額**  
新規注文で使用できる資金額が表示されます。 ※自動で入力されています。
- ⑦ テンプレート表示**  
全て入力しましたら「テンプレート表示」 ボタンをクリックします。

# 1. 注文をする

## 1-2 注文を設定する

### 1-2-3. 注文設定から発注する

「テンプレート表示」ボタンをクリックするとシステムが自動的に最大ポジション数とポジション間隔を算出します。設定内容に問題がなければ「登録」ボタンをクリックします。ご登録頂いた注文は「ターゲットレート照会」から確認できます。(11ページ記載)

**トラッキングトレード**

通貨ペア	USDJPY
ボラティリティ参考期間	
想定変動幅	500.0 PIP
ポジション方向	買
対象資産	400,000 円
新規注文可能額	749,814 円
注文ロット/注文可能ロット	1 / 1

上記の条件で指定できる  
ポジション間隔(値幅)は100.0 PIP  
最大ポジション数は5 ポジション  
となります。  
※トラッキングトレードは新規約定毎に  
1ロットあたり200 円の手数料(新規+決済  
の手数料を新規約定時に徴収)が発生します。

戻る **登録**

参考レート 111.924

	注文ターゲットR	利食い	損切り
買	111.929	112.929	106.929
買	110.929	111.929	105.929
買	109.929	110.929	104.929
買	108.929	109.929	103.929
買	107.929	108.929	102.929

戻る **登録**

想定変動幅の設定は、「ボラティリティ参考期間(選択式)」を選択する事により、過去の実績 から「想定変動幅」の参考値をシステムが自動算出します。また、任意のpips(数値)を入力することも可能です。  
※左の設定例ですと、任意の数値として、500pips(5円幅)を入力しました。

注文可能ロット数内で設定可能です。  
1注文あたりの注文ロット数を変更することができます。  
※左の設定例ですと、最大1ロットまでの発注が可能となります。

「登録」ボタンを選択いただきますと登録完了画面が表示されます。

#### トラッキングトレード

トラッキングトレード[5]件の登録が完了しました。  
0件の注文は発注できませんでした。  
ポジション明細及び注文明細をご確認ください。

※「登録」のボタンは、2箇所ご用意しておりますが、どちらでも登録いただけます。

# 1. 注文をする

注文の登録が完了しますと、第1ポジションが発注がされ、ポジション一覧に最初のポジションが表示されます。併せて登録された条件は「ターゲットレート照会」から確認できます。



想定変動幅が上方向に移動した際のターゲットレートが表示されています。

現在運用している設定の想定変動幅内でターゲットレートが表示されています。

想定変動幅が下方向に移動した際のターゲットレートが表示されています。

これで、トラッキングトレードの注文登録は完了です。  
あとは、ターゲットレートに沿って、システムが自動的に注文を繰り返していきます。  
(指値注文とは異なり、約定レートにスリッページが発生する可能性があります。)

## 2. 注文設定を削除する

### トラッキングトレードの削除について

トラッキングトレードを選択いただき「トラッキングトレードの照会・停止」をクリックします。



現在登録されている、実行中のトラッキングトレードのすべての登録内容が一覧で表示されます。



削除したいトラッキングトレードにチェックを入れ、「選択」ボタンをクリックします。

## 2. 注文設定を削除する

現在登録しているトラッキングトレードの詳細が表示されます。  
当該画面内の「削除」ボタンを選択します。  
確認画面内で「OK」ボタンを選択し、削除完了です。

**トラッキングトレード**

現在以下の条件でトラッキングトレードが実行されています。

通貨ペア：USDJPY  
想定変動幅：500.0 PIP  
ポジション方向：買  
対象資産：1,000,000 円  
注文ロット数：1  
注文数：13  
ポジション間隔：38.4 PIP  
最大ポジション数：13

トラッキングトレードを中止するには削除ボタンを押して下さい。  
新たにトラッキングトレード設定値を変更したい場合は削除をした後、再度初期画面から登録して下さい。

※注意  
当該画面で削除をしても、建っているポジションは決済されません。  
また、利食い、損切り注文は取消されません。

削除 閉じる



? 削除をしますか?

OK キャンセル



**トラッキングトレード**

トラッキングトレードの削除が完了しました。

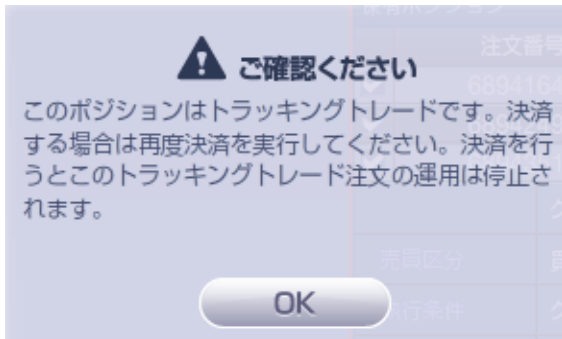


### 注文設定の削除について

トラッキングトレードを削除するとターゲットレートは全て取消されます。  
また、トラッキングトレードによって保有したポジションは注文を削除すると自動で決済されなくなるため、お客様側で手動による決済注文をしていただく必要がございます。

### 3. 保有したポジションを手動で決済する

トラッキングトレードで建てたポジションをトラッキングトレードを使わずに、成行注文（クイックトレード）で決済をする際には、以下の警告画面が表示されます。



上記メッセージが表示されましたら、エラー表示画面の「OK」を選択し、改めて成行決済（クイックトレード）を行って頂くと、決済が行えます。



#### トラッキングトレードに関するご注意

トラッキングトレードで約定した建玉を手動で決済した場合や、新規注文可能額が不足したことにより新規注文が成立しなかった場合は、その時点で運用しているトラッキングトレードは削除されます。

トラッキングトレードの停止後、保有したポジションに対して、各端末より決済を行うことができます。各取引ツールにおける操作手順は、次のページよりご確認ください。



# 3. 保有したポジションを手動で決済する

## ダウンロード版取引システム

### 【約定されたポジション】

注文番号	通貨ペア	約定日時	売	買	約定レート	現在レート	注文	差引レート	指値	逆指値
113034	USD/JPY	14-10-01 17:07	2		109.805	109.756	クイック決済 途転	0.049	109.720	110.320

約定されたポジション列を選択（クリック）して下さい。

注文番号	通貨ペア	約定日時	売	買	約定レート	現在レート	注文	差引レート	指値	逆指値
113034	USD/JPY	14-10-01 17:07	2		109.805	109.756	クイック決済 途転	0.049	109.720	110.320

決済注文画面が表示されますので「注文確認」ボタンを選択します。  
次画面の「決済」ボタンを選択（クリック）いただきます。

注文番号	対象/保有ロット数	約定レート	差引レート
113034	-2 / 2	109.805	0.049

クイック **決済**

売買区分 買

執行条件 クイックトレード

決済ロット数  決済可能ロット数 -2  他注文取消

許容スリップ

決済予定損益 -980

**注文確認** 閉じる

### 3. 保有したポジションを手動で決済する

#### ブラウザ版取引システム

約定されたポジションをクリックしてください。

絞込み&並び替え 決済予定損益計 -7,537 集計

通貨ペア	USD/JPY	通貨ペア	USD/JPY
注文番号	63784397	注文番号	62572391
約定日時	17-06-28 01:30	約定日時	17-05-17 11:37
売		売	
買	1	買	1
約定R	112.341	約定R	112.457
スポット円貨	28	スポット円貨	-88
スワップ	2	スワップ	94
決済予定損益		決済予定損益	6

決済注文入力画面が表示されますので、レートボタンをクリックします。

決済注文入力

通貨ペア USD/JPY  
注文種類 クイックリード  
注文番号 63076557  
対象/保有 1/1  
新規約定レート 111.761  
差引R -0.008

注文内容

注文ロット数 1 /決済可能ロット数:1  他注文取消  
許容スワップ 100 =100銭  
予定損益 89円  
(内スワップ) 48円

上記の内容で注文します。  
よろしければ、レートボタンをクリックしてください。

売(BID) 111.752 買(ASK) 111.755  
キャンセル

# 3. 保有したポジションを手動で決済する

## タブレット版アプリ

約定された注文



「決済」ボタンをタップいただきます。  
下図の決済注文画面が表示されます。

決済注文画面内の「注文」を選択し、  
レートをタップします。



## Android版アプリ

約定された注文



「決済」ボタンをタップいただきます。  
下図の決済注文画面が表示されます。

決済注文画面内のレートをタップします。



# 3. 保有したポジションを手動で決済する

## iPhone版アプリ

### 約定された注文



決済注文画面内の「注文中取消」項目の「オン」を選択し、レートをタップします。



## 4. 運用中の設定内容を確認する

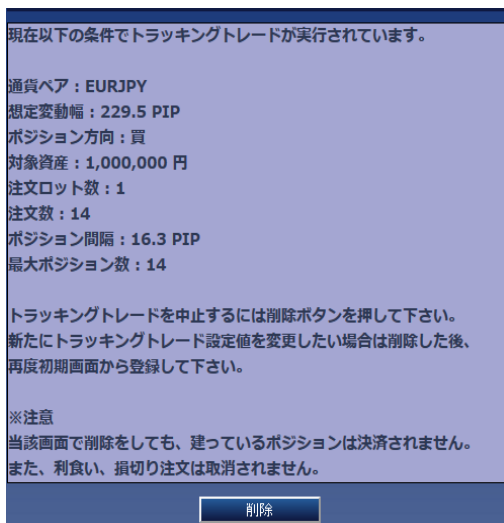
トラッキングトレードを選択いただき「トラッキングトレードの照会・停止」をクリックします。



現在登録されている、実行中のトラッキングトレードのすべての登録内容が一覧で表示されます。



確認したいトラッキングトレードにチェックを入れ、「選択」ボタンをクリックします。



## 5.注意事項

- (1) 設定した値幅の範囲内で相場が動く場合は、利益確定の決済注文と繰り返しの新規注文が継続します。  
相場が利益方向に変動し、決済注文の約定によってポジションがゼロとなった場合は、決済注文の約定と同時に新規注文が発注されます。また、損失方向へ設定した値幅の範囲を超えて推移した場合、損決済注文の約定と同時に新規注文が発注されます。
- (2) 為替相場の急変時や休日、またメンテナンス時間などを挟み価格が乖離した場合、利益方向への乖離では、ポジションがゼロとなる利益決済注文の約定レートと新規注文の約定レートが乖離することがあります。
- (3) 損失方向への乖離では、新規注文と損決済注文が、相場急変直後や休日明けやメンテナンス明けの価格で同時に約定することにより、少なくともスプレッド分の損失が発生することがあります。
- (4) トラッキングトレードで約定したポジションをトラッキングトレードに依らずに決済した場合、また、新規注文可能額が不足したことにより新規注文が成立しなかった場合は、その時点で当該トラッキングトレードの設定は停止されます。
- (5) トラッキングトレードの設定を停止すると、当該トラッキングトレードにて約定済みのポジションにかかる決済注文は発注されません。
- (6) トラッキングトレードでは、新規手数料と決済手数料の取引手数料が発生します。  
取引手数料は、新規注文 約定時毎（繰り返される注文を含む）に新規手数料と決済手数料を合わせてお客様の口座資産から徴収させていただきます。
- (7) トラッキングトレードで約定したポジションは通常のポジションと同様に、計算上の損失が一定の水準を超えた場合のロスカットルールや、証拠金判定による強制決済の対象となります。また、ロスカットや強制決済が執行されると全てのトラッキングトレードの設定は停止されます。
- (8) トラッキングトレードにおける注文には、許容スリップの設定はございません。
- (9) トラッキングトレードにおける新規および決済注文（利食い決済）は、ターゲットレート以下（買いの場合）、またはターゲットレート以上（売りの場合）となった時点で、ターゲットレートで約定が行われますが、スリッページが発生する可能性があります。その為、約定時点の配信レートと比べ不利な約定となり、お客様に損失が発生する場合があります。
- (10) トラッキングトレードにおける決済注文（損切り決済）は、ターゲットレート以上（買い決済の場合）、またはターゲットレート以下（売り決済の場合）となった時点で、ターゲットレートで約定が行われますが、スリッページが発生する可能性があります。その為、約定時点の配信レートと比べ不利な約定となり、お客様の損失が拡大する場合があります。
- (11) トラッキングトレードのターゲットレートは変更はできません。
- (12) トラッキングトレードで設定する対象資産は、注文の条件を算出する為のものであり、お客様の損失を限定するものではありません。